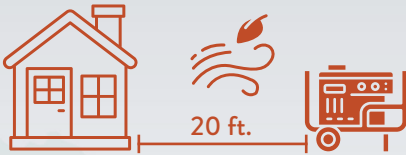



PRECAUCIONES DE SALUD Y SEGURIDAD

CONSEJOS PARA GENERADORES

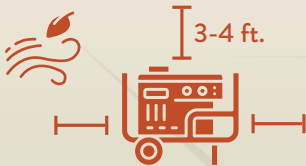
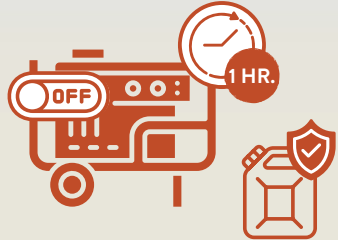


UBICACIÓN

Coloque el generador en un área exterior seco, con ventilación apropiada, con por lo menos 20 pies de distancia de su hogar. Manténgalo alejado de paredes, materiales combustibles, puertas, ventanas y conductos de ventilación.

REABASTECIMIENTO

Apague el generador y deje que se enfríe por lo menos una hora antes de abastecerlo. La gasolina y otros líquidos inflamables derramados en partes del motor calientes pueden encenderse, incluidos los vapores invisibles. Guarde la gasolina en bote de seguridad aprobado, y use el tipo de gasolina recomendado en las instrucciones del generador o en la etiqueta.



VENTILACIÓN

Asegúrese de que el generador tenga de 3 a 4 pies de espacio libre por encima y en todos los lados para una ventilación adecuada.

OTROS CONSEJOS DE SEGURIDAD

Lea las instrucciones del fabricante en cómo usar el generador. Use cables con conexión a tierra, inspeccione los cables para de daños antes de usarlos, y usa el cable adecuado para la potencia que se usa. También, mantén el generador seco y no lo use en la lluvia o en condiciones húmedas. No toque el generador con las manos húmedas.



Para obtener más información, visite kernpublichealth.com/returning-home-after-a-wildfire

KERN
COUNTY
PUBLIC HEALTH